

# PODER LEGISLATIVO



PROVINCIA DE TIERRA DEL FUEGO,  
ANTÁRTIDA E ISLAS DEL ATLÁNTICO SUR  
REPÚBLICA ARGENTINA

## COMUNICACIONES OFICIALES

Nº 151

PERÍODO LEGISLATIVO 2015

**EXTRACTO** DIRECCIÓN PROVINCIAL DE PUERTOS NOTA Nº 1037/15 ADJUNTO PLANILLAS CORRESPONDIENTE A EJECUCION PRESUPUESTARIA AL MES DE JULIO DEL 2015.

---

---

---

---

---

---

---

---

---

---

Entró en la Sesión de: 15 OCT 2015

Girado a la Comisión Nº: C/B

Orden del día Nº: \_\_\_\_\_

---



Provincia de Tierra del Fuego, Antártida  
e Islas del Atlántico Sur  
República Argentina

DIRECCION PROVINCIAL DE  
**PUERTOS**  
TIERRA DEL FUEGO - ARGENTINA

Provincia de Tierra del Fuego Antártida e Islas del Atlántico Sur Poder Legislativo CREGENCIA		
REGISTRO N° 1266	26 AGO 2015	HORA 12:57
[Signature]		

1037

Nota N° /2015.-  
Letra: D.P.P.

USHUAIA, 26 AGO 2015

**SR. PRESIDENTE DEL PODER LEGISLATIVO**

**ROBERTO LUIS CROCIANELLI**

**S / D**

De mi mayor consideración:

PODER LEGISLATIVO SECRETARIA LEGISLATIVA	
27 AGO 2015	
[Signature]	[Signature]

Tengo el agrado de dirigirme a Ud. remitiendo las siguientes planillas

correspondientes a Dirección Provincial de Puertos:

- Esquema A-I-F: Etapas: Crédito vigente, Devengado, Pagado Ejercicios Anteriores y Pagado- Periodo: Julio 2015 (Planilla 1).
- Ejecución Presupuestaria de Recursos- Periodo: Julio 2015 (Planilla 2).
- Ejecución Presupuestaria del Gasto por Objeto-Periodo: Julio 2015 (Planilla 3).
- Evolución de la deuda publica- Periodo: Julio 2015 (Planilla 4).
- Cuentas Bancarias- Periodo: Julio 2015 (Planilla 5).
- Nomina de personal- Periodo: Julio 2015 (Planilla 6).
- Gastos por Finalidad y Función, Devengado y Pagado- Periodo: Julio 2015 (Planilla 7).
- Planta ocupada- Periodo: Julio 2015 (Planilla 8).
- Estado de Movimiento del Tesoro- Periodo: Julio 2015 (Planilla 10).
- Situación del Tesoro- Periodo: Julio 2015 (Planilla 11).
- Stock de Deuda: Devengado y Pagado- Periodo: Julio 2015 (Planilla 13).
- Avaluos y garantías- Periodo: Julio 2015 (Planilla 14).
- Avance Físico y Financiero de Obras en Ejecución- Periodo: Julio 2015 (Planilla 15).

Atte.

PASE A LA SECRETARIA  
LEGISLATIVA. Ush., 26/08/15.-

LIONESTOR RAMÓN LAGRAÑA  
Presidente  
DIRECCION PROVINCIAL DE PUERTOS

Roberto L. CROCIANELLI  
Vicegobernador y Presidente  
Poder Legislativo



PROVINCIA DE TIERRA DEL FUEGO

**ESQUEMA AHORRO - INVERSION - FINANCIAMIENTO**

Provincia de Tierra del Fuego,  
Antártida e Islas del Atlántico Sur  
República Argentina

ORGANISMO: Dirección Provincial de Puertos  
ETAPA: Crédito Vigente  
MES 7 DE 2015  
TRIMESTRE 3

En Pesos

COD	CONCEPTO	IMPORTE
10000000	I. INGRESOS CORRIENTES	135.636.133,94
10100000	TRIBUTARIOS	0,00
10200000	NO TRIBUTARIOS	0,00
10300000	VENTA DE BS. Y SERV. DE LA ADMIN. PUBLICA	135.636.133,94
103070000	Servicios Portuarios	135.636.133,94
10400000	RENTAS DE LA PROPIEDAD	0,00
10500000	TRANSFERENCIAS CORRIENTES	0,00
20000000	II. GASTOS CORRIENTES	125.907.633,94
20100000	GASTOS DE CONSUMO	124.571.477,42
201010000	Personal	105.154.995,42
201020000	Bienes de Consumo	5.434.900,00
201030000	Servicios	13.981.582,00
20200000	RENTAS DE LA PROPIEDAD	0,00
202010000	Intereses y Gastos de la Deuda	0,00
203000000	PRESTACIONES DE LA SEGURIDAD SOCIAL	0,00
204000000	TRANSFERENCIAS CORRIENTES	1.336.156,52
204010000	Al Sector Privado	1.336.156,52
204010300	Jubilaciones y Pensiones	1.336.156,52
300000000	III. RESULTADO ECONOMICO (I-II)	9.728.500,00
400000000	IV. INGRESOS DE CAPITAL	57.000.000,00
402000000	TRANSFERENCIAS DE CAPITAL	57.000.000,00
402020000	del Sector Público Nacional	57.000.000,00
402020100	de la Adm. Central Nacional	57.000.000,00
402020116	Transferencias del Min. del Interior y Transporte	40.000.000,00
402020119	Trans Ministerio de Turismo	17.000.000,00
500000000	V. GASTOS DE CAPITAL	73.728.500,00
501000000	INVERSION REAL DIRECTA	73.728.500,00
501010000	Maquinaria y Equipo	9.076.500,00
501020000	Construcciones	63.980.000,00
501020100	Con Rentas Generales	6.980.000,00
501020200	Con Recursos Afectados	57.000.000,00
501040000	Otros	672.000,00
502000000	TRANSFERENCIAS DE CAPITAL	0,00
503000000	INVERSION FINANCIERA	0,00
600000000	VI. INGRESOS TOTALES (I+IV)	192.636.133,94
700000000	VII. GASTOS TOTALES (II+V)	199.636.133,94
800000000	VIII. GASTOS PRIMARIOS (VII-Rentas de la Propiedad)	199.636.133,94
900000000	IX. RESULTADO FINANCIERO PREVIO A EROG. FIGUR.(VI-VII)	-7.000.000,00
1100000000	XI. GASTOS FIGURATIVOS	0,00
1200000000	XII. RESULTADO PRIMARIO (VI-VIII)	-7.000.000,00
1300000000	XIII. RESULTADO FINANCIERO (IX+X-XI)	-7.000.000,00
1400000000	XIV. FUENTES FINANCIERAS	7.000.000,00
1401000000	DISMINUCION DE LA INVERSION FINANCIERA	7.000.000,00
1401010000	Disminución de Disponibilidades	4.000.000,00



Provincia de Tierra del Fuego,  
Antártida e Islas del Atlántico Sur  
República Argentina

PROVINCIA DE TIERRA DEL FUEGO

**ESQUEMA AHORRO - INVERSION - FINANCIAMIENTO**

ORGANISMO: Dirección Provincial de Puertos  
ETAPA: Crédito Vigente  
MES 7 DE 2015  
TRIMESTRE 3

En Pesos

COD	CONCEPTO	IMPORTE
1401040000	Disminución de Otros Activos Financieros	3.000.000,00
1402000000	ENDEUDAMIENTO PUBLICO E INCREMENTO DE OTROS PASIVOS	0,00
1500000000	XV. APLICACIONES FINANCIERAS	0,00
1501000000	INVERSION FINANCIERA	0,00
1502000000	AMORTIZACION DE DEUDA Y DISMINUCION DE OTROS PASIVOS	0,00
1502030000	Devolución de Otros Préstamos	0,00
1600000000	OTROS CONCEPTOS NO INFORMADOS	0,00

**OBSERVACIONES**

Número: 1 Usuario: ABLEUER Fecha: 05/05/15 13:36

En la partida 501020200 "Construcciones-Con Recursos Afectados" corresponde a obras presupuestadas y a ejecutar por parte de Nación (S/Ley de Presupuesto).

  
LIC. NESTOR RAMÓN LAGRAÑA  
Presidente  
DIRECCIÓN PROVINCIAL DE PUERTOS



PROVINCIA DE TIERRA DEL FUEGO

ESQUEMA AHORRO - INVERSION - FINANCIAMIENTO

Provincia de Tierra del Fuego,  
Antártida e Islas del Atlántico Sur  
República Argentina

ORGANISMO: Dirección Provincial de Puertos  
ETAPA: Devengado  
MES 7 DE 2015  
TRIMESTRE 3

En Pesos

COD	CONCEPTO	IMPORTE
100000000	I. INGRESOS CORRIENTES	76.909.710,14
101000000	TRIBUTARIOS	0,00
102000000	NO TRIBUTARIOS	124.477,15
102020000	Otros No Tributarios	124.477,15
103000000	VENTA DE BS. Y SERV. DE LA ADMIN. PUBLICA	76.521.055,62
103070000	Servicios Portuarios	76.521.055,62
104000000	RENTAS DE LA PROPIEDAD	264.177,37
104030000	Intereses por Depósito	264.177,37
105000000	TRANSFERENCIAS CORRIENTES	0,00
200000000	II. GASTOS CORRIENTES	69.818.216,61
201000000	GASTOS DE CONSUMO	69.050.364,77
201010000	Personal	62.759.438,59
201020000	Bienes de Consumo	1.264.710,69
201030000	Servicios	5.026.215,49
202000000	RENTAS DE LA PROPIEDAD	0,00
202010000	Intereses y Gastos de la Deuda	0,00
203000000	PRESTACIONES DE LA SEGURIDAD SOCIAL	0,00
204000000	TRANSFERENCIAS CORRIENTES	767.851,84
204010000	Al Sector Privado	767.851,84
204010300	Jubilaciones y Pensiones	767.851,84
300000000	III. RESULTADO ECONOMICO (I-II)	7.091.493,53
400000000	IV. INGRESOS DE CAPITAL	0,00
500000000	V. GASTOS DE CAPITAL	4.922.136,40
501000000	INVERSION REAL DIRECTA	4.922.136,40
501010000	Maquinaria y Equipo	4.148.932,17
501020000	Construcciones	508.659,27
501020100	Con Rentas Generales	508.659,27
501040000	Otros	264.544,96
502000000	TRANSFERENCIAS DE CAPITAL	0,00
503000000	INVERSION FINANCIERA	0,00
600000000	VI. INGRESOS TOTALES (I+IV)	76.909.710,14
700000000	VII. GASTOS TOTALES (II+V)	74.740.353,01
800000000	VIII. GASTOS PRIMARIOS (VII-Rentas de la Propiedad)	74.740.353,01
900000000	IX. RESULTADO FINANCIERO PREVIO A EROG. FIGUR.(VI-VII)	2.169.357,13
1100000000	XI. GASTOS FIGURATIVOS	0,00
1200000000	XII. RESULTADO PRIMARIO (VI-VIII)	2.169.357,13
1300000000	XIII. RESULTADO FINANCIERO (IX+X-XI)	2.169.357,13
1400000000	XIV. FUENTES FINANCIERAS	8.607.259,73
1401000000	DISMINUCION DE LA INVERSION FINANCIERA	5.195.194,62
1401040000	Disminución de Otros Activos Financieros	5.195.194,62
1402000000	ENDEUDAMIENTO PUBLICO E INCREMENTO DE OTROS PASIVOS	3.412.065,11
1402040000	Incremento de la Deuda Flotante	3.323.879,32
1402050000	Incremento de Otros Pasivos	88.185,79
1409000000	PENDIENTES DE CONCILIACIÓN	0,00



Provincia de Tierra del Fuego,  
Antártida e Islas del Atlántico Sur  
República Argentina


PROVINCIA DE TIERRA DEL FUEGO

**ESQUEMA AHORRO - INVERSION - FINANCIAMIENTO**

ORGANISMO: Dirección Provincial de Puertos  
ETAPA: Devengado  
MES 7 DE 2015  
TRIMESTRE 3

En Pesos

COD	CONCEPTO	IMPORTE
1500000000	XV. APLICACIONES FINANCIERAS	10.776.616,86
1501000000	INVERSION FINANCIERA	6.636.946,70
1501010000	Incremento de Disponibilidades	6.595.476,89
1501050000	Incremento de Otros Activos Financieros	41.469,81
1502000000	AMORTIZACION DE DEUDA Y DISMINUCION DE OTROS PASIVOS	4.139.670,16
1502030000	Devolución de Otros Préstamos	0,00
1502040000	Disminucion de la Deuda Flotante	4.070.734,67
1502050000	Disminución de Otros Pasivos	68.935,49
1600000000	OTROS CONCEPTOS NO INFORMADOS	0,00


  
LIC. NESTOR RAMÓN LAGRAÑA  
Presidente  
DIRECCION PROVINCIAL DE PUERTOS



Provincia de Tierra del Fuego,  
Antártida e Islas del Atlántico Sur  
República Argentina

PROVINCIA DE TIERRA DEL FUEGO

**ESQUEMA AHORRO - INVERSION - FINANCIAMIENTO**

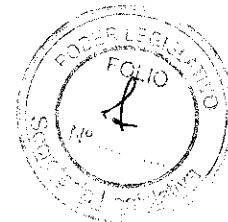


ORGANISMO: Dirección Provincial de Puertos  
ETAPA: Pagado  
MES 7 DE 2015  
TRIMESTRE 3

En Pesos

COD	CONCEPTO	IMPORTE
10000000	I. INGRESOS CORRIENTES	76.909.710,14
10100000	TRIBUTARIOS	0,00
10200000	NO TRIBUTARIOS	124.477,15
10202000	Otros No Tributarios	124.477,15
10300000	VENTA DE BS. Y SERV. DE LA ADMIN. PUBLICA	76.521.055,62
10307000	Servicios Portuarios	76.521.055,62
10400000	RENTAS DE LA PROPIEDAD	264.177,37
10403000	Intereses por Depósito	264.177,37
10500000	TRANSFERENCIAS CORRIENTES	0,00
20000000	II. GASTOS CORRIENTES	66.501.132,29
20100000	GASTOS DE CONSUMO	65.733.280,45
20101000	Personal	59.725.346,18
20102000	Bienes de Consumo	1.097.526,63
20103000	Servicios	4.910.407,64
20200000	RENTAS DE LA PROPIEDAD	0,00
20201000	Intereses y Gastos de la Deuda	0,00
20300000	PRESTACIONES DE LA SEGURIDAD SOCIAL	0,00
20400000	TRANSFERENCIAS CORRIENTES	767.851,84
20401000	Al Sector Privado	767.851,84
20401030	Jubilaciones y Pensiones	767.851,84
30000000	III. RESULTADO ECONOMICO (I-II)	10.408.577,85
40000000	IV. INGRESOS DE CAPITAL	0,00
50000000	V. GASTOS DE CAPITAL	4.915.341,40
50100000	INVERSION REAL DIRECTA	4.915.341,40
50101000	Maquinaria y Equipo	4.142.137,17
50102000	Construcciones	508.659,27
50102010	Con Rentas Generales	508.659,27
50104000	Otros	264.544,96
50200000	TRANSFERENCIAS DE CAPITAL	0,00
50300000	INVERSION FINANCIERA	0,00
60000000	VI. INGRESOS TOTALES (I+IV)	76.909.710,14
70000000	VII. GASTOS TOTALES (II+V)	71.416.473,69
80000000	VIII. GASTOS PRIMARIOS (VII-Rentas de la Propiedad)	71.416.473,69
90000000	IX. RESULTADO FINANCIERO PREVIO A EROG. FIGUR.(VI-VII)	5.493.236,45
110000000	XI. GASTOS FIGURATIVOS	0,00
120000000	XII. RESULTADO PRIMARIO (VI-VIII)	5.493.236,45
130000000	XIII. RESULTADO FINANCIERO (IX+X-XI)	5.493.236,45
140000000	XIV. FUENTES FINANCIERAS	5.283.380,41
140100000	DISMINUCION DE LA INVERSION FINANCIERA	5.195.194,62
140104000	Disminución de Otros Activos Financieros	5.195.194,62
140200000	ENDEUDAMIENTO PUBLICO E INCREMENTO DE OTROS PASIVOS	88.185,79
140205000	Incremento de Otros Pasivos	88.185,79
140900000	PENDIENTES DE CONCILIACIÓN	0,00
150000000	XV. APLICACIONES FINANCIERAS	6.705.882,19

LIC. NÉSTOR RAMÓN LAGRAÑA  
Provincia  
DIRECCIÓN PROVINCIAL DE PUERTOS



Provincia de Tierra del Fuego,  
Antártida e Islas del Atlántico Sur  
República Argentina


PROVINCIA DE TIERRA DEL FUEGO

**ESQUEMA AHORRO - INVERSION - FINANCIAMIENTO**

ORGANISMO: Dirección Provincial de Puertos  
ETAPA: Pagado  
MES 7 DE 2015  
TRIMESTRE 3

En Pesos

COD	CONCEPTO	IMPORTE
1501000000	INVERSION FINANCIERA	6.636.946,70
1501010000	Incremento de Disponibilidades	6.595.476,89
1501050000	Incremento de Otros Activos Financieros	41.469,81
1502000000	AMORTIZACION DE DEUDA Y DISMINUCION DE OTROS PASIVOS	68.935,49
1502030000	Devolución de Otros Préstamos	0,00
1502050000	Disminución de Otros Pasivos	68.935,49
1600000000	OTROS CONCEPTOS NO INFORMADOS	4.070.734,67

  
LIC. NÉSTOR RAMÓN LAGRANA  
Presidencia  
DIRECCION PROVINCIAL DE PUERTOS





PROVINCIA DE TIERRA DEL FUEGO

ESQUEMA AHORRO - INVERSION - FINANCIAMIENTO

Provincia de Tierra del Fuego,  
Antártida e Islas del Atlántico Sur  
República Argentina

ORGANISMO: Dirección Provincial de Puertos  
ETAPA: Pagado de Ejercicios Anteriores  
MES 7 DE 2015  
TRIMESTRE 3

En Pesos

COD	CONCEPTO	IMPORTE
100000000	I. INGRESOS CORRIENTES	0,00
200000000	II. GASTOS CORRIENTES	3.918.640,55
201000000	GASTOS DE CONSUMO	3.918.640,55
201010000	Personal	3.519.638,27
201020000	Bienes de Consumo	202.607,11
201030000	Servicios	196.395,17
202000000	RENTAS DE LA PROPIEDAD	0,00
203000000	PRESTACIONES DE LA SEGURIDAD SOCIAL	0,00
204000000	TRANSFERENCIAS CORRIENTES	0,00
300000000	III. RESULTADO ECONOMICO (I-II)	-3.918.640,55
400000000	IV. INGRESOS DE CAPITAL	0,00
500000000	V. GASTOS DE CAPITAL	152.094,12
501000000	INVERSION REAL DIRECTA	152.094,12
501010000	Maquinaria y Equipo	34.278,09
501020000	Construcciones	117.816,03
501020100	Con Rentas Generales	117.816,03
502000000	TRANSFERENCIAS DE CAPITAL	0,00
503000000	INVERSION FINANCIERA	0,00
600000000	VI. INGRESOS TOTALES (I+IV)	0,00
700000000	VII. GASTOS TOTALES (II+V)	4.070.734,67
800000000	VIII. GASTOS PRIMARIOS (VII-Rentas de la Propiedad)	4.070.734,67
900000000	IX. RESULTADO FINANCIERO PREVIO A EROG. FIGUR.(VI-VII)	-4.070.734,67
1000000000	X. CONTRIBUCIONES FIGURATIVAS	0,00
1100000000	XI. GASTOS FIGURATIVOS	0,00
1200000000	XII. RESULTADO PRIMARIO (VI-VIII)	-4.070.734,67
1300000000	XIII. RESULTADO FINANCIERO (IX+X-XI)	-4.070.734,67
1400000000	XIV. FUENTES FINANCIERAS	0,00
1500000000	XV. APLICACIONES FINANCIERAS	0,00
1600000000	OTROS CONCEPTOS NO INFORMADOS	-4.070.734,67

LIC NESTOR PAMON LAGRAÑA  
Presidente  
DIRECCION PROVINCIAL DE PUERTOS



Provincia de Tierra del Fuego,  
Antártida e Islas del Atlántico Sur.  
República Argentina.

ADMINISTRACIÓN PROVINCIAL  
EJECUCIÓN DE RECURSOS POR RUBRO

Organismo: Dirección Provincial de Puertos Mes: 7 Año: 2015

COD. RECURSO	RECURSOS	FORMULADO	AUMENTOS	DISMINUCIONES	DEFINITIVO	EJECUTADO	SALDO
100000000	RECURSOS	135.636.133,94	0,00	0,00	135.636.133,94	76.909.710,14	58.726.423,80
101000000	INGRESOS TRIBUTARIOS	0,00	0,00	0,00	0,00	0,00	0,00
102000000	INGRESOS NO TRIBUTARIOS	0,00	0,00	0,00	0,00	124.477,15	-124.477,15
102090000	Otros Ingresos No Tributarios	0,00	0,00	0,00	0,00	124.477,15	-124.477,15
102090900	Otros	0,00	0,00	0,00	0,00	124.477,15	-124.477,15
102090909	Otros No Tributarios	0,00	0,00	0,00	0,00	124.477,15	-124.477,15
103000000	CONTRIBUCIONES	0,00	0,00	0,00	0,00	0,00	0,00
104000000	VENTA DE BS. Y SERV. DE LA AD	0,00	0,00	0,00	0,00	0,00	0,00
105000000	INGRESOS DE OPERACIÓN	135.636.133,94	0,00	0,00	135.636.133,94	76.521.055,62	59.115.078,32
105020000	Venta Bruta de Servicios	135.636.133,94	0,00	0,00	135.636.133,94	76.521.055,62	59.115.078,32
106000000	RENTAS DE LA PROPIEDAD	0,00	0,00	0,00	0,00	264.177,37	-264.177,37
106020000	Intereses por Depósitos	0,00	0,00	0,00	0,00	264.177,37	-264.177,37
106020100	Intereses por Depósitos Intern	0,00	0,00	0,00	0,00	264.177,37	-264.177,37
107000000	TRANSFERENCIAS CORRIENTES	0,00	0,00	0,00	0,00	0,00	0,00
200000000	RECURSOS DE CAPITAL	57.000.000,00	0,00	0,00	57.000.000,00	0,00	57.000.000,00
202000000	TRANSFERENCIAS DE CAPITAL	57.000.000,00	0,00	0,00	57.000.000,00	0,00	57.000.000,00
202020000	Del Sector Público Nacional	57.000.000,00	0,00	0,00	57.000.000,00	0,00	57.000.000,00
202020100	De la Administración Central N	57.000.000,00	0,00	0,00	57.000.000,00	0,00	57.000.000,00
202020116	Transferencias del Min. del	40.000.000,00	0,00	0,00	40.000.000,00	0,00	40.000.000,00
202020119	Trans Ministerio de Turismo	17.000.000,00	0,00	0,00	17.000.000,00	0,00	17.000.000,00
300000000	FUENTES FINANCIERAS	7.000.000,00	0,00	0,00	7.000.000,00	4.844.163,31	2.155.836,69
305000000	DISMINUCIÓN DE OTROS ACTIV	7.000.000,00	0,00	0,00	7.000.000,00	4.844.163,31	2.155.836,69
305010000	Disminución de Disponibilidades	4.000.000,00	0,00	0,00	4.000.000,00	0,00	4.000.000,00
305010100	De Caja y Bancos	4.000.000,00	0,00	0,00	4.000.000,00	0,00	4.000.000,00
305020000	Disminución de Inversiones Fina	0,00	0,00	0,00	0,00	0,00	0,00
305030000	Disminución de Cuentas Comerc	3.000.000,00	0,00	0,00	3.000.000,00	4.844.163,31	-1.844.163,31
305030100	Cuentas a cobrar comerciales	3.000.000,00	0,00	0,00	3.000.000,00	4.844.163,31	-1.844.163,31
307000000	OBTENCIÓN DE PRESTAMOS	0,00	0,00	0,00	0,00	0,00	0,00
309000000	INCREMENTO DEL PATRIMONIO	0,00	0,00	0,00	0,00	0,00	0,00
401000000	CONTRIBUCIONES FIGURATIVAS	0,00	0,00	0,00	0,00	0,00	0,00
1000000000	TOTALES	199.636.133,94	0,00	0,00	199.636.133,94	81.753.873,45	117.882.260,49

ESTADO LEGISLATIVO  
FOLIO 9  
PRESIDENTE  
DIRECCIÓN PROVINCIAL DE PUERTOS  
ESTOR RAMÓN LACRANA



Provincia de Tierra del Fuego,  
Antártida e Islas del Atlántico Sur.  
República Argentina.

ADMINISTRACIÓN PROVINCIAL

EJECUCIÓN DE RECURSOS POR RUBRO

Organismo: Dirección Provincial de Puertos Mes: 7 Año: 2015

COD. RECURSO	RECURSOS	FORMULADO	AUMENTOS	DISMINUCIONES	DEFINITIVO	EJECUTADO	SALDO


OBSERVACIONES

Número: 1 Usuario: VMANSILLA Fecha: 23/07/15 16:17

Otros Ingresos: corresponde a ART \$ 68703,07; Devolución Remuneración \$ 19206; y Depósito empleado por Multa TCP

Número: 2 Usuario: ABLEUER Fecha: 05/05/15 14:27

En las partidas 202020116 y 202020119 – "Recursos de Capital-Transferencias de Capital-Del Sector Público Nacional-De la Administración Central Nacional-Transferencias del Min. Del Interior y Transporte / Trans Ministerio de Turismo", los montos corresponden a obras presupuestadas y a ejecutar por parte de Nación (S/Ley de Presupuesto).

  
LIC. NESTOR RAMÓN LAGRANA  
Presupuesto  
DIRECCIÓN PROVINCIAL DE PUERTOS





Provincia de Tierra del Fuego,  
Antártida e Islas del Atlántico Sur.  
República Argentina.


ADMINISTRACIÓN PROVINCIAL

EJECUCIÓN DE GASTOS POR OBJETO A NIVEL DE PARCIAL

Mes: 7 Año: 2015

Organismo: Dirección Provincial de Puertos

COD. GASTO	GASTOS	CREDITO ORIGINAL	AUMENTOS	DISMINUCIONES	CREDITO VIGENTE	COMPROMISO	DEVENGADO	MANDADO A PAGAR	PAGADO	NO EJECUTADO
1000	GASTOS EN PERSONAL	105.154.995,42	605.000,00	605.000,00	105.154.995,42	62.853.938,38	62.759.438,59	59.725.346,18	59.725.346,18	42.395.556,83
10100	Personal permanente	102.729.169,42	0,00	605.000,00	102.124.169,42	60.166.325,96	60.071.826,17	57.039.823,04	57.039.823,04	42.052.343,25
10101	Retribuciones del Cargo	34.293.117,48	0,00	0,00	34.293.117,48	20.582.159,21	20.582.159,21	19.872.077,58	19.872.077,58	13.710.958,27
10102	Retribuciones a personal directivo	867.937,32	0,00	0,00	867.937,32	270.713,39	270.713,39	264.264,16	264.264,16	597.223,93
10103	Retribuciones que no hacen al c	41.519.078,64	0,00	0,00	41.519.078,64	23.341.980,98	23.341.980,98	22.578.264,50	22.578.264,50	18.177.097,66
10104	Sueldo anual complementario	6.239.795,26	0,00	0,00	6.239.795,26	3.284.014,06	3.284.014,06	3.284.014,06	3.284.014,06	2.955.781,20
10105	Otros gastos en personal	1.985.998,68	0,00	605.000,00	1.380.998,68	1.105.701,00	1.105.701,00	1.105.701,00	1.105.701,00	275.297,68
10106	Contribuciones patronales	17.823.242,04	0,00	0,00	17.823.242,04	11.581.757,32	11.487.257,53	9.935.501,74	9.935.501,74	6.335.984,51
10200	Personal Temporario	0,00	0,00	0,00	0,00	0,00	0,00	0,00	0,00	0,00
10300	Servicios extraordinarios	0,00	0,00	0,00	0,00	0,00	0,00	0,00	0,00	0,00
10400	Asignaciones familiares	1.925.826,00	0,00	0,00	1.925.826,00	1.585.804,50	1.585.804,50	1.585.804,50	1.585.804,50	340.021,50
10401	Asignaciones familiares	1.925.826,00	0,00	0,00	1.925.826,00	1.585.804,50	1.585.804,50	1.585.804,50	1.585.804,50	340.021,50
10500	Asistencia social al personal	0,00	0,00	0,00	0,00	0,00	0,00	0,00	0,00	0,00
10600	Beneficios y compensaciones	500.000,00	605.000,00	0,00	1.105.000,00	1.101.807,92	1.101.807,92	1.099.718,64	1.099.718,64	3.192,08
10601	Beneficios y compensaciones	500.000,00	605.000,00	0,00	1.105.000,00	1.101.807,92	1.101.807,92	1.099.718,64	1.099.718,64	3.192,08
20000	BIENES DE CONSUMO	5.434.900,00	600.000,00	600.000,00	5.434.900,00	1.694.173,59	1.264.710,69	1.097.526,63	1.097.526,63	4.170.189,31
20100	Productos alimenticios, agropecuar	175.000,00	0,00	0,00	175.000,00	91.426,84	50.224,84	47.999,90	47.999,90	124.775,16
20101	Alimentos para personas	140.000,00	0,00	0,00	140.000,00	90.442,84	49.240,84	47.015,90	47.015,90	90.759,16
20105	Madera, corcho y sus manufactu	35.000,00	0,00	0,00	35.000,00	984,00	984,00	984,00	984,00	34.016,00
20200	Textiles y vestuario	1.584.000,00	400.000,00	0,00	1.984.000,00	240.829,00	9.787,00	6.863,00	6.863,00	1.974.213,00
20202	Prendas de vestir	1.554.000,00	400.000,00	0,00	1.954.000,00	239.056,00	8.214,00	5.090,00	5.090,00	1.945.786,00
20203	Confecciones textiles	30.000,00	0,00	0,00	30.000,00	1.573,00	1.573,00	1.573,00	1.573,00	28.427,00
20300	Productos de papel, cartón e impre	164.000,00	0,00	0,00	164.000,00	54.161,20	54.161,20	54.161,20	54.161,20	109.838,80
20301	Papel de escritorio y cartón	96.000,00	0,00	0,00	96.000,00	6.363,60	6.363,60	6.363,60	6.363,60	89.636,40
20302	Papel para computación	6.500,00	0,00	0,00	6.500,00	0,00	0,00	0,00	0,00	6.500,00
20303	Productos de artes gráficas	50.000,00	0,00	0,00	50.000,00	47.797,60	47.797,60	47.797,60	47.797,60	2.202,40
20304	Productos de papel y cartón	3.000,00	0,00	0,00	3.000,00	0,00	0,00	0,00	0,00	3.000,00
20305	Libros revistas y periódicos	8.500,00	0,00	0,00	8.500,00	0,00	0,00	0,00	0,00	8.500,00
20400	Productos de cuero y caucho	398.500,00	0,00	0,00	398.500,00	12.178,15	12.178,15	8.649,79	8.649,79	386.321,85
20402	Artículos de cuero	2.500,00	0,00	0,00	2.500,00	0,00	0,00	0,00	0,00	2.500,00
20403	Artículos de caucho	24.000,00	0,00	0,00	24.000,00	11.928,15	11.928,15	8.399,79	8.399,79	12.071,85



Página: 7  
LIC. NESTOR MANSILLA VARGAS  
FOLIO Nº 11  
DIRECCIÓN PROVINCIAL DE PUERTOS



Provincia de Tierra del Fuego,  
Antártida e Islas del Atlántico Sur.  
República Argentina.

ADMINISTRACIÓN PROVINCIAL

EJECUCIÓN DE GASTOS POR OBJETO A NIVEL DE PARCIAL

Mes: 7 Año: 2015

Organismo: Dirección Provincial de Puertos

COD. GASTO	GASTOS	CREDITO ORIGINAL	AUMENTOS	DISMINUCIONES	CREDITO VIGENTE	COMPROMISO	DEVENGADO	MANDADO A PAGAR	PAGADO	NO EJECUTADO
20404	Cubiertas y cámaras de aire	372.000,00	0,00	0,00	372.000,00	250,00	250,00	250,00	250,00	371.750,00
20500	Productos químicos, combustibles	1.951.800,00	0,00	600.000,00	1.351.800,00	463.221,18	463.221,18	345.602,85	345.602,85	888.578,82
20501	Compuestos químicos	18.000,00	0,00	0,00	18.000,00	3.948,22	3.948,22	3.654,04	3.654,04	14.051,78
20502	Productos farmacéuticos y medic	8.500,00	0,00	0,00	8.500,00	70,00	70,00	70,00	70,00	8.430,00
20503	Abonos y fertilizantes	40.000,00	0,00	0,00	40.000,00	24.339,96	24.339,96	24.339,96	24.339,96	15.660,04
20505	Tintas pinturas y colorantes	35.000,00	0,00	0,00	35.000,00	13.129,89	13.129,89	9.310,33	9.310,33	21.870,11
20506	Combustibles y lubricantes	1.825.000,00	0,00	600.000,00	1.225.000,00	407.490,86	407.490,86	297.666,20	297.666,20	817.509,14
20508	Productos de material plástico	25.300,00	0,00	0,00	25.300,00	14.242,25	14.242,25	10.562,32	10.562,32	11.057,75
20600	Productos de minerales no metálico	137.700,00	0,00	0,00	137.700,00	21.214,03	21.214,03	20.666,01	20.666,01	116.485,97
20601	Productos de arcilla y cerámica	1.500,00	0,00	0,00	1.500,00	0,00	0,00	0,00	0,00	1.500,00
20602	Productos de vidrio	6.000,00	0,00	0,00	6.000,00	0,00	0,00	0,00	0,00	6.000,00
20604	Productos de cemento, asbesto	43.000,00	0,00	0,00	43.000,00	13.516,22	13.516,22	12.968,20	12.968,20	29.483,78
20605	Cemento cal y yeso	57.200,00	0,00	0,00	57.200,00	0,00	0,00	0,00	0,00	57.200,00
20609	Otros n.e.p	30.000,00	0,00	0,00	30.000,00	7.697,81	7.697,81	7.697,81	7.697,81	22.302,19
20700	Productos metálicos	194.900,00	0,00	0,00	194.900,00	24.782,82	24.782,82	16.750,90	16.750,90	170.117,18
20701	Productos ferrosos	88.000,00	0,00	0,00	88.000,00	12.227,64	12.227,64	8.288,52	8.288,52	75.772,36
20702	Productos no ferrosos	19.500,00	0,00	0,00	19.500,00	1.244,25	1.244,25	1.244,25	1.244,25	18.255,75
20704	Estructuras metálicas acabadas	2.400,00	0,00	0,00	2.400,00	0,00	0,00	0,00	0,00	2.400,00
20705	Herramientas menores	60.000,00	0,00	0,00	60.000,00	3.049,40	3.049,40	1.527,00	1.527,00	56.950,60
20709	Otros n.e.p.	25.000,00	0,00	0,00	25.000,00	8.261,53	8.261,53	5.691,13	5.691,13	16.738,47
20800	Minerales	20.000,00	0,00	0,00	20.000,00	3.600,00	3.600,00	1.800,00	1.800,00	16.400,00
20804	Piedra, arcilla y arena	20.000,00	0,00	0,00	20.000,00	3.600,00	3.600,00	1.800,00	1.800,00	16.400,00
20900	Otros bienes de consumo	809.000,00	200.000,00	0,00	1.009.000,00	782.960,37	625.541,47	595.232,98	595.232,98	383.458,53
20901	Elementos de limpieza	63.000,00	0,00	0,00	63.000,00	6.839,80	6.839,80	6.839,80	6.839,80	56.160,20
20902	Útiles de escritorio, oficina y ens	66.000,00	0,00	0,00	66.000,00	25.599,44	25.599,44	22.116,19	22.116,19	40.400,56
20903	Útiles y materiales eléctricos	132.000,00	0,00	0,00	132.000,00	65.577,18	65.577,18	61.852,83	61.852,83	66.422,82
20904	Utensilios de cocina y comedor	18.000,00	0,00	0,00	18.000,00	542,00	542,00	542,00	542,00	17.458,00
20906	Repuestos y accesorios	500.000,00	200.000,00	0,00	700.000,00	683.342,80	525.923,90	502.823,01	502.823,01	174.076,10
20909	Otros n.e.p	30.000,00	0,00	0,00	30.000,00	1.059,15	1.059,15	1.059,15	1.059,15	28.940,85
30000	SERVICIOS NO PERSONALES	13.981.582,00	356.000,00	356.000,00	13.981.582,00	7.955.013,10	5.026.215,49	4.910.407,64	4.910.407,64	8.955.366,51
30100	Servicios básicos	4.851.000,00	206.000,00	50.000,00	5.007.000,00	4.247.976,99	2.547.590,96	2.464.444,00	2.464.444,00	2.459.469,04



Provincia de Tierra del Fuego,  
Antártida e Islas del Atlántico Sur.  
República Argentina.

ADMINISTRACIÓN PROVINCIAL

EJECUCIÓN DE GASTOS POR OBJETO A NIVEL DE PARCIAL

Mes: 7 Año: 2015

Organismo: Dirección Provincial de Puertos

COD. GASTO	GASTOS	CREDITO ORIGINAL	AUMENTOS	DISMINUCIONES	CREDITO VIGENTE	COMPROMISO	DEVENGADO	MANDADO A PAGAR	PAGADO	NO EJECUTADO
30101	Energía eléctrica	1.560.000,00	0,00	0,00	1.560.000,00	1.074.620,19	445.375,68	445.375,68	445.375,68	1.114.624,32
30102	Agua	2.712.000,00	0,00	50.000,00	2.662.000,00	2.430.919,84	1.823.427,06	1.740.280,10	1.740.280,10	838.572,94
30103	Gas	30.000,00	0,00	0,00	30.000,00	23.350,72	11.713,72	11.713,72	11.713,72	18.286,28
30104	Teléfonos, telex y telefax	528.000,00	206.000,00	0,00	734.000,00	711.944,24	260.132,50	260.132,50	260.132,50	473.867,50
30105	correos y telegramo	21.000,00	0,00	0,00	21.000,00	7.142,00	6.942,00	6.942,00	6.942,00	14.058,00
30200	Alquileres y derechos	245.500,00	0,00	0,00	245.500,00	148.222,00	85.380,34	74.508,34	74.508,34	160.119,66
30202	Alquileres de maquinaria, equipo	70.000,00	0,00	0,00	70.000,00	16.972,00	16.972,00	6.100,00	6.100,00	53.028,00
30204	Alquileres de fotocopiadoras	175.500,00	0,00	0,00	175.500,00	131.250,00	68.408,34	68.408,34	68.408,34	107.091,86
30300	Mantenimiento, reparación y limpie	3.851.000,00	80.000,00	126.000,00	3.805.000,00	2.039.730,41	1.245.655,40	1.225.111,98	1.225.111,98	2.559.344,60
30301	Mantenimiento, reparación de limpie	468.000,00	0,00	40.000,00	428.000,00	850,00	850,00	850,00	850,00	427.150,00
30302	Mantenimiento y reparación de v	120.000,00	0,00	0,00	120.000,00	17.087,40	17.087,40	10.208,65	10.208,65	102.912,60
30303	Mantenimiento y reparación de m	793.000,00	0,00	0,00	793.000,00	342.797,84	244.981,17	233.416,50	233.416,50	548.018,83
30305	Limpieza, aseo y fumigación	2.220.000,00	80.000,00	0,00	2.300.000,00	1.678.995,17	982.736,83	980.636,83	980.636,83	1.317.263,17
30309	Otros n.e.p.	250.000,00	0,00	86.000,00	164.000,00	0,00	0,00	0,00	0,00	164.000,00
30400	Servicios técnicos y profesionales	2.100.600,00	0,00	0,00	2.100.600,00	671.988,48	476.520,95	476.520,95	476.520,95	1.624.079,05
30401	Estudios, investigaciones y proye	264.000,00	0,00	0,00	264.000,00	0,00	0,00	0,00	0,00	264.000,00
30402	Medicos y sanitarios	12.000,00	0,00	0,00	12.000,00	0,00	0,00	0,00	0,00	12.000,00
30403	Jurídicos	648.000,00	0,00	0,00	648.000,00	326.177,77	326.177,77	326.177,77	326.177,77	321.822,23
30404	Contabilidad y Auditoria	44.000,00	0,00	0,00	44.000,00	0,00	0,00	0,00	0,00	44.000,00
30405	De capacitación	200.000,00	0,00	0,00	200.000,00	0,00	0,00	0,00	0,00	200.000,00
30406	De informática y sistemas compu	722.600,00	0,00	0,00	722.600,00	225.457,74	149.490,21	149.490,21	149.490,21	573.109,79
30409	Otros n.e.p.	210.000,00	0,00	0,00	210.000,00	120.352,97	852,97	852,97	852,97	209.147,03
30500	Servicios comerciales y financieros	1.057.000,00	0,00	0,00	1.057.000,00	225.428,49	167.037,42	166.664,42	166.664,42	889.962,58
30501	Transporte	35.000,00	0,00	0,00	35.000,00	18.223,63	18.223,63	17.850,63	17.850,63	16.776,37
30503	Imprenta, publicaciones y repro	66.000,00	0,00	0,00	66.000,00	930,00	930,00	930,00	930,00	65.070,00
30504	Primas y gastos de seguros	624.000,00	0,00	0,00	624.000,00	15.883,31	15.883,31	15.883,31	15.883,31	608.116,69
30505	Comisiones y gastos bancarios	162.000,00	0,00	0,00	162.000,00	130.391,55	105.000,48	105.000,48	105.000,48	56.999,52
30509	Otros n.e.p.	170.000,00	0,00	0,00	170.000,00	60.000,00	27.000,00	27.000,00	27.000,00	143.000,00
30600	Publicidad y propaganda	187.500,00	0,00	0,00	187.500,00	60.480,00	20.480,00	20.480,00	20.480,00	167.020,00
30700	Pasajes y viáticos	266.500,00	0,00	0,00	266.500,00	156.768,10	156.768,10	156.768,10	156.768,10	109.731,90
30701	Pasajes	188.500,00	0,00	0,00	188.500,00	102.268,10	102.268,10	102.268,10	102.268,10	86.231,90



Provincia de Tierra del Fuego,  
Antártida e Islas del Atlántico Sur.  
República Argentina.

ADMINISTRACIÓN PROVINCIAL

EJECUCIÓN DE GASTOS POR OBJETO A NIVEL DE PARCIAL

Mes: 7 Año: 2015


Organismo: Dirección Provincial de Puertos

COD. GASTO	GASTOS	CREDITO ORIGINAL	AUMENTOS	DISMINUCIONES	CREDITO VIGENTE	COMPROMISO	DEVENGADO	MANDADO A PAGAR	PAGADO	NO EJECUTADO
30702	Víáticos	78.000,00	0,00	0,00	78.000,00	54.500,00	54.500,00	54.500,00	54.500,00	23.500,00
30800	Impuestos, derechos y tasas	1.360.000,00	70.000,00	180.000,00	1.250.000,00	395.418,63	317.782,32	316.909,85	316.909,85	932.217,68
30802	Impuestos directos	90.000,00	70.000,00	0,00	160.000,00	132.401,21	62.701,43	62.701,43	62.701,43	97.298,57
30803	Derechos y tasas	70.000,00	0,00	10.000,00	60.000,00	22.891,59	14.955,06	14.082,59	14.082,59	45.044,94
30804	Multas, recargos y gastos judicia	1.200.000,00	0,00	170.000,00	1.030.000,00	240.125,83	240.125,83	240.125,83	240.125,83	789.874,17
30900	Otros Servicios	62.482,00	0,00	0,00	62.482,00	9.000,00	9.000,00	9.000,00	9.000,00	53.482,00
30901	Servicios de ceremonial	48.000,00	0,00	0,00	48.000,00	9.000,00	9.000,00	9.000,00	9.000,00	39.000,00
30903	Servicios de vigilancia	14.482,00	0,00	0,00	14.482,00	0,00	0,00	0,00	0,00	14.482,00
40000	BIENES DE USO	73.728.500,00	1.700.000,00	1.700.000,00	73.728.500,00	6.793.834,10	4.922.136,40	4.915.341,40	4.915.341,40	68.806.363,60
40100	Bienes Preexistentes	0,00	0,00	0,00	0,00	0,00	0,00	0,00	0,00	0,00
40200	Construcciones	63.980.000,00	0,00	1.300.000,00	62.680.000,00	508.809,03	508.659,27	508.659,27	508.659,27	62.171.340,73
40201	Construcciones en bienes de do	63.980.000,00	0,00	1.300.000,00	62.680.000,00	508.809,03	508.659,27	508.659,27	508.659,27	62.171.340,73
40300	Maquinaria y equipo	9.076.500,00	1.700.000,00	400.000,00	10.376.500,00	6.020.480,11	4.148.932,17	4.142.137,17	4.142.137,17	6.227.567,83
40302	Equipo de transporte, tracción y	8.000.000,00	0,00	400.000,00	7.600.000,00	4.766.250,00	2.908.521,06	2.908.521,06	2.908.521,06	4.691.478,94
40304	Equipo de comunicación y señal	114.000,00	0,00	0,00	114.000,00	0,00	0,00	0,00	0,00	114.000,00
40306	Equipo para computación	400.000,00	1.300.000,00	0,00	1.700.000,00	1.174.625,36	1.160.806,36	1.154.011,36	1.154.011,36	539.193,64
40307	Equipo de oficina y muebles	120.000,00	0,00	0,00	120.000,00	22.197,25	22.197,25	22.197,25	22.197,25	97.802,75
40308	Herramientas y repuestos mayor	102.000,00	400.000,00	0,00	502.000,00	910,00	910,00	910,00	910,00	501.090,00
40309	Equipos varios	340.500,00	0,00	0,00	340.500,00	56.497,50	56.497,50	56.497,50	56.497,50	284.002,50
40400	Equipo de seguridad	122.000,00	0,00	0,00	122.000,00	0,00	0,00	0,00	0,00	122.000,00
40800	Activos intangibles	550.000,00	0,00	0,00	550.000,00	264.544,96	264.544,96	264.544,96	264.544,96	285.455,04
40801	Programas de computación	550.000,00	0,00	0,00	550.000,00	264.544,96	264.544,96	264.544,96	264.544,96	285.455,04
50000	TRANSFERENCIAS	1.336.156,52	0,00	0,00	1.336.156,52	767.851,84	767.851,84	767.851,84	767.851,84	568.304,68
50100	Transferencias al Sector Privado p/	1.336.156,52	0,00	0,00	1.336.156,52	767.851,84	767.851,84	767.851,84	767.851,84	568.304,68
50102	Pensiones	1.336.156,52	0,00	0,00	1.336.156,52	767.851,84	767.851,84	767.851,84	767.851,84	568.304,68
60000	ACTIVOS FINANCIEROS	0,00	0,00	0,00	0,00	0,00	0,00	0,00	0,00	0,00
70000	SERVICIO DE LA DEUDA Y DISMINU	0,00	0,00	0,00	0,00	0,00	0,00	0,00	0,00	0,00
70100	Servicio de la deuda interna	0,00	0,00	0,00	0,00	0,00	0,00	0,00	0,00	0,00
70200	Servicio de la deuda externa	0,00	0,00	0,00	0,00	0,00	0,00	0,00	0,00	0,00
70300	Intereses por préstamos recibidos	0,00	0,00	0,00	0,00	0,00	0,00	0,00	0,00	0,00
70303	Intereses de préstamos de provi	0,00	0,00	0,00	0,00	0,00	0,00	0,00	0,00	0,00

Fecha de Impresión: 24/08/15 12:56:00

MANSILLA VARGAS, VIVIANA GRACIELA

LIC. NESTOR RAMÓN LACRAÑA  
Fiscal  
DIRECCIÓN PROVINCIAL DE PUERTOS





Provincia de Tierra del Fuego,  
Antártida e Islas del Atlántico Sur.  
República Argentina.

ADMINISTRACIÓN PROVINCIAL

EJECUCIÓN DE GASTOS POR OBJETO A NIVEL DE PARCIAL

Mes: 7 Año: 2015


Organismo: Dirección Provincial de Puertos

COD. GASTO	GASTOS	CREDITO ORIGINAL	AUMENTOS	DISMINUCIONES	CREDITO VIGENTE	COMPROMISO	DEVENGADO	MANDADO A PAGAR	PAGADO	NO EJECUTADO
70400	Disminución de préstamos a corto	0,00	0,00	0,00	0,00	0,00	0,00	0,00	0,00	0,00
70500	Disminución de préstamos a largo	0,00	0,00	0,00	0,00	0,00	0,00	0,00	0,00	0,00
70503	Préstamos recibidos de provincia	0,00	0,00	0,00	0,00	0,00	0,00	0,00	0,00	0,00
70600	Disminución de cuentas y document	0,00	0,00	0,00	0,00	0,00	0,00	0,00	0,00	0,00
70700	Disminución de depósitos en insititu	0,00	0,00	0,00	0,00	0,00	0,00	0,00	0,00	0,00
70800	Disminución de otros pasivos	0,00	0,00	0,00	0,00	0,00	0,00	0,00	0,00	0,00
70900	Conversión de la deuda	0,00	0,00	0,00	0,00	0,00	0,00	0,00	0,00	0,00
80000	OTROS GASTOS	0,00	0,00	0,00	0,00	0,00	0,00	0,00	0,00	0,00
90000	GASTOS FIGURATIVOS	0,00	0,00	0,00	0,00	0,00	0,00	0,00	0,00	0,00
990000	TOTAL DE GASTOS	199.636.133,94	3.261.000,00	3.261.000,00	199.636.133,94	80.064.811,01	74.740.353,01	71.416.473,69	71.416.473,69	124.895.780,93

OBSERVACIONES

Número: 1 Usuario: ABLEUER Fecha: 05/05/15 14:27

En la partida 40201 "Bienes de Uso-Construcciones-Construcciones en bienes de dominio privado" en "Crédito Original" y "Crédito Vigente" en se incluyen \$ 57.000.000 correspondientes a obras presupuestadas y a ejecutar por parte de Nación (S/Ley de Presupuesto).

  
LIC. NÉSTOR RAMÓN LACRANA  
PRESIDENTE  
DIRECCIÓN PROVINCIAL DE PUERTOS





ADMINISTRACIÓN PROVINCIAL

EVOLUCIÓN DE LA DEUDA PÚBLICA


Provincia de Tierra del Fuego,  
Antártida e Islas del Atlántico Sur.  
República Argentina.

MES 7 DE 2015

UNIDAD ORGANIZATIVA: Dirección Provincial de Puertos

ETAPA: Ninguno

CÓDIGO	CONCEPTO	STOCK al Inicio Ejercicio	INCREMENTOS			DISMINUCIONES			STOCK a Fin de Mes
			PRESUPUEST	NO PRESUPUEST	TOTAL	PRESUPUEST	NO PRESUPUEST	TOTAL	
10000000000	GOBIERNO NACIONAL	0,00	0,00	0,00	0,00	0,00	0,00	0,00	0,00
20000000000	PRESTAMOS DEL SECTOR	0,00	0,00	0,00	0,00	0,00	0,00	0,00	0,00
30000000000	PRESTAMOS DEL SECTOR	0,00	0,00	0,00	0,00	0,00	0,00	0,00	0,00
40000000000	TÍTULOS PÚBLICOS	0,00	0,00	0,00	0,00	0,00	0,00	0,00	0,00
50000000000	OTROS PASIVOS	4.070.734,67	3.323.879,32	0,00	3.323.879,3	0,00	4.070.734,67	4.070.734,67	3.323.879,32
50100000000	DEUDA CONSOLIDADA	0,00	0,00	0,00	0,00	0,00	0,00	0,00	0,00
50107000000	D.P.P Disp. Pres. 210/1	0,00	0,00	0,00	0,00	0,00	0,00	0,00	0,00
50200000000	DEUDA FLOTANTE	4.070.734,67	3.323.879,32	0,00	3.323.879,3	0,00	4.070.734,67	4.070.734,67	3.323.879,32
50201000000	Personal	3.519.638,27	3.034.092,41	0,00	3.034.092,4	0,00	3.519.638,27	3.519.638,27	3.034.092,41
50202000000	Bienes de Consumo	202.607,11	167.184,06	0,00	167.184,06	0,00	202.607,11	202.607,11	167.184,06
50203000000	Servicios no Personales	196.395,17	115.807,85	0,00	115.807,85	0,00	196.395,17	196.395,17	115.807,85
50204000000	Bienes de Uso	152.094,12	6.795,00	0,00	6.795,00	0,00	152.094,12	152.094,12	6.795,00
50204010000	Construcciones	117.816,03	0,00	0,00	0,00	0,00	117.816,03	117.816,03	0,00
50204090000	Otros Bs de Uso	34.278,09	6.795,00	0,00	6.795,00	0,00	34.278,09	34.278,09	6.795,00
50300000000	OTRAS DEUDAS	0,00	0,00	0,00	0,00	0,00	0,00	0,00	0,00
80000000000	TOTAL	4.070.734,67	3.323.879,32	0,00	3.323.879,3	0,00	4.070.734,67	4.070.734,67	3.323.879,32

  
DIRECTOR RAMÓN LACRAÑA  
Presupuesto  
DIRECCIÓN PROVINCIAL DE PUERTOS



Provincia de Tierra del Fuego,  
Antártida e Islas del Atlántico Sur

PLANILLA EN ETAPA: Ninguno

UNIDAD ORGANIZATIVA: 221 Dirección Provincial de Puertos

PROVINCIA DE TIERRA DEL FUEGO

CUENTAS BANCARIAS

MES 7 DE 2015

Nº Cuenta	Tipo de Cuenta	Moneda	Banco	Saldo Libro Banco	Saldo Extracto	Firmantes	Instrumento Legal	Fondo Tipo
143845	Cuenta Corriente	Peso	Bco. Tierra del Fuego	32.778,03	35.852,32	Lagraña/Neubauer/Collado/Diaz	RESOL. DPP 578/14	Recursos de Afectación
143854	Cuenta Corriente	Peso	Bco. Tierra del Fuego	9.796.499,25	9.540.046,84	Lagraña/Neubauer/Collado/Chaparro	RESOL. DPP 578/14	Libre disponibilidad
144584	Cuenta Corriente	Peso	Bco. Tierra del Fuego	63.780,49	63.780,49	Lagraña/Neubauer/Collado/Diaz	RESOL. DPP 578/14	Libre disponibilidad
1710265/8	Cuenta Corriente	Peso	Bco. Tierra del Fuego	4.315.371,70	4.378.998,00	Lagraña/Neubauer/Collado/Chaparro	RESOL. DPP 578/14	Libre disponibilidad
1710446/3	Cuenta Corriente	Peso	Bco. Tierra del Fuego	21.122,27	29.360,52	Lagraña/Neubauer/Collado/Chaparro	RESOL. DPP 578/14	Recursos de Afectación
1710477/7	Cuenta Corriente	Peso	Bco. Tierra del Fuego	24.543,52	30.295,32	Lagraña/Neubauer/Elstein/Castil	RESOL. DPP 578/14	Recursos de Afectación
183279	Cuenta Corriente	Peso	Bco. Tierra del Fuego	21.254,74	21.254,74	Lagraña/Neubauer/Collado/Diaz	RESOL. DPP 578/14	Recursos de Afectación
2-3-21-286295	Plazo Fijo	Peso	Bco. Tierra del Fuego	5.264.177,37	5.264.177,37	Lagraña/Neu/Portido/Cant/Muñ	RESOL. 253/15	Recursos de Afectación
3710146/0	Cuenta Corriente	Peso	Bco. Tierra del Fuego	27.082,20	27.582,20	Lagraña/Neu/Portido/Cant/Muñ	RESOL. DPP 578/14	Recursos de Afectación
371147/7	Cuenta Corriente	Peso	Bco. Tierra del Fuego	9.155,04	9.155,04	Lagraña/Neu/Portido/Cant/Muñ	RESOL. DPP 578/14	Recursos de Afectación

Moneda	Saldo Libro Banco	Saldo Extracto
Bco. Tierra del Fuego		
Peso	19.575.764,61	19.400.502,84
Dólar	0,00	0,00

Moneda	Saldo Libro Banco	Saldo Extracto
Cuenta Corriente		
Peso	14.311.587,24	14.136.325,47
Dólar	0,00	0,00

Moneda	Saldo Libro Banco	Saldo Extracto
Plazo Fijo		
Peso	5.264.177,37	5.264.177,37
Dólar	0,00	0,00

Moneda	Saldo Libro Banco	Saldo Extracto
Bco. Tierra del Fuego		
Peso	19.575.764,61	19.400.502,84
Dólar	0,00	0,00

LIC. NESTOR RAMON ACRANA  
DIRECCIÓN PROVINCIAL DE PUERTOS





Provincia de Tierra del Fuego,  
Antártida e Islas del Atlántico Sur

PLANILLA EN ETAPA: Ninguno

UNIDAD ORGANIZATIVA: 221 Dirección Provincial de Puertos

PROVINCIA DE TIERRA DEL FUEGO


CUENTAS BANCARIAS

MES 7 DE 2015

**OBSERVACIONES**

Número: 1 Usuario: FFAVALE Fecha: 04/08/15 09:59

La cita cte 1710265/8 pertenece a F.U.C.O.

  
LIC. NESTOR RAMON MANCIANA  
PRESIDENTE  
DIRECCION PROVINCIAL DE PUERTOS





Provincia de Tierra del Fuego,  
Antártida e Islas del Atlántico Sur  
República Argentina


PROVINCIA DE TIERRA DEL FUEGO

NOMINA DE PERSONAL

ORGANISMO: Dirección Provincial de Puertos  
ETAPA: Ninguno  
MES 7 DE 2015

En Pesos

COD	ESCALAFONES	APORTES PATRONALES (a)	REMUNERACIONES (b)	ADICIONALES (c)	SUB TOTAL (a+b+c)(d)	ASIGNACIONES FAMILIARES (e)	TOTAL (f=d+e)	APORTES PERSONALES (g)	SUELDO LÍQUIDO (f-a-g)
10	Autoridades Superiores	9.616,84	40.070,18	0,00	49.687,02	930,00	50.617,02	6.449,23	34.550,95
11	Otros - Escalafones Propios	1.678.537,88	3.151.265,30	3.727.454,08	8.557.257,26	159.824,00	8.717.081,26	1.645.298,11	5.393.245,2
12	SUBTOTAL I	1.688.154,72	3.191.335,48	3.727.454,08	8.606.944,28	160.754,00	8.767.698,28	1.651.747,34	5.427.796,2
17	SUBTOTAL (sin S.A.C.)	1.688.154,72	3.191.335,48	3.727.454,08	8.606.944,28	160.754,00	8.767.698,28	1.651.747,34	5.427.796,2
18	SAC - Autoridades Superior	0,00	0,00	0,00	0,00	0,00	0,00	0,00	0,00
19	SAC - Resto	0,00	0,00	0,00	0,00	0,00	0,00	0,00	0,00
20	SUBTOTAL (incluido el SAC	1.688.154,72	3.191.335,48	3.727.454,08	8.606.944,28	160.754,00	8.767.698,28	1.651.747,34	5.427.796,2
30	TOTAL	1.688.154,72	3.191.335,48	3.727.454,08	8.606.944,28	160.754,00	8.767.698,28	1.651.747,34	5.427.796,2

  
D. NÉSTOR RAMÓN LACRAÑA  
Presidente  
DIRECCIÓN PROVINCIAL DE PUERTOS

PROVINCIA DE TIERRA DEL FUEGO  
ADMINISTRACION PROVINCIAL

COMPOSICION DEL GASTO POR FINALIDAD-FUNCION Y CARACTER ECONOMICO



Provincia de Tierra del Fuego, Antipodas e Islas del Atlántico Sur  
República Argentina

ORGANISMO: Dirección Provincial de Puertos  
ETAPA: Devengado  
MES 7 DE 2015  
TRIMESTRE 3

CODIGO	CONCEPTO	TOTAL GENERAL (a)-(b)-(c)	GASTOS CORRIENTES										GASTOS DE CAPITAL							APLICACIONES FINANCIERAS		
			TOTAL (a)	GASTOS EN PERSONAL		BIENES DE CONSUMO	SERVICIOS NO PERSONALES	RENTAS DE LA PROPIEDAD	PRESTAC. SEG. SOCIAL	TRANSFERENCIAS	OTROS	TOTAL (b)	CONSTRUCCIONES	BIENES PRE-EXISTENTES	MAQUINARIA Y EQUIPOS	OTROS	TRANSFERENCIAS	INVERSION FUERA	TOTAL (c)	ACTIVOS FINANCIEROS	SERVICIOS DE LA DEUDA	
				GASTOS EN PERSONAL	BIENES DE CONSUMO																	SERVICIOS NO PERSONALES
10000000	ADMINISTRACION GUBERNAMENTAL	0,00	0,00	0,00	0,00	0,00	0,00	0,00	0,00	0,00	0,00	0,00	0,00	0,00	0,00	0,00	0,00	0,00	0,00	0,00		
20000000	SERVICIOS DE SEGURIDAD	0,00	0,00	0,00	0,00	0,00	0,00	0,00	0,00	0,00	0,00	0,00	0,00	0,00	0,00	0,00	0,00	0,00	0,00	0,00		
30000000	SERVICIOS SOCIALES	0,00	0,00	0,00	0,00	0,00	0,00	0,00	0,00	0,00	0,00	0,00	0,00	0,00	0,00	0,00	0,00	0,00	0,00	0,00		
40000000	SERVICIOS ECONOMICOS	74.740.353,01	68.818.216,61	62.759.438,59	1.264.710,69	5.026.216,49	0,00	0,00	0,00	0,00	0,00	0,00	0,00	0,00	0,00	0,00	0,00	0,00	0,00	0,00		
403000000	Transporte	74.740.353,01	69.818.216,61	62.759.438,59	1.264.710,69	5.026.215,49	0,00	0,00	0,00	0,00	0,00	0,00	0,00	0,00	0,00	0,00	0,00	0,00	0,00	0,00		
50000000	DEUDA PUBLICA	0,00	0,00	0,00	0,00	0,00	0,00	0,00	0,00	0,00	0,00	0,00	0,00	0,00	0,00	0,00	0,00	0,00	0,00	0,00		
80000000	TOTAL	74.740.353,01	69.818.216,61	62.759.438,59	1.264.710,69	5.026.215,48	0,00	0,00	0,00	0,00	0,00	0,00	0,00	0,00	0,00	0,00	0,00	0,00	0,00	0,00		

LIC. NÉSTOR PAJÓN LACRAÑA  
Presidente  
DIRECCIÓN PROVINCIAL DE PUERTOS



PROVINCIA DE TIERRA DEL FUEGO  
ADMINISTRACION PROVINCIAL



Provincia de Tierra del Fuego, Antártica e Islas del Atlántico Sur  
República Argentina

COMPOSICION DEL GASTO POR FINALIDAD-FUNCION Y CARACTER ECONOMICO

ORGANISMO: Dirección Provincial de Puertos  
ETAPA: Pagado  
MES 7 DE 2015  
TRIMESTRE 3

CODIGO	CONCEPTO	TOTAL GENERAL (a)+(b)+(c)	GASTOS CORRIENTES										GASTOS DE CAPITAL					APLICACIONES FINANCIERAS		
			GASTOS DE CONSUMO			RENTAS DE LA PROPIEDAD	PRESTAC. SEG. SOCIAL	TRANSFERENCIAS	OTROS	TOTAL (b)	CONSTRUCCIONES	BIENES PRE-EXISTENTES	MAQUINARIA Y EQUIPOS	OTROS	TRANSFERENCIAS	INVERSION FORERA	TOTAL (c)	ACTIVOS FINANCIEROS	SERVICIOS DE LA DEUDA	
			GASTOS EN PERSONAL	BIENES DE CONSUMO	SERVICIOS NO PERSONALES															
10000000	ADMINISTRACION GUBERNAMENTAL	0,00	0,00	0,00	0,00	0,00	0,00	0,00	0,00	0,00	0,00	0,00	0,00	0,00	0,00	0,00	0,00			
20000000	SERVICIOS DE SEGURIDAD	0,00	0,00	0,00	0,00	0,00	0,00	0,00	0,00	0,00	0,00	0,00	0,00	0,00	0,00	0,00	0,00			
30000000	SERVICIOS SOCIALES	0,00	0,00	0,00	0,00	0,00	0,00	0,00	0,00	0,00	0,00	0,00	0,00	0,00	0,00	0,00	0,00			
40000000	SERVICIOS ECONOMICOS	71.416.473,69	59.725.346,18	1.097.526,63	4.910.407,64	0,00	0,00	0,00	0,00	0,00	4.915.341,40	508.659,27	0,00	0,00	4.142.137,17	264.544,96	0,00	0,00		
40300000	Transporte	71.416.473,69	59.725.346,18	1.097.526,63	4.910.407,64	0,00	0,00	0,00	0,00	0,00	4.915.341,40	508.659,27	0,00	0,00	4.142.137,17	264.544,96	0,00	0,00		
50000000	DEUDA PUBLICA	0,00	0,00	0,00	0,00	0,00	0,00	0,00	0,00	0,00	0,00	0,00	0,00	0,00	0,00	0,00	0,00			
90000000	TOTAL	71.416.473,69	59.725.346,18	1.097.526,63	4.910.407,64	0,00	0,00	0,00	0,00	0,00	4.915.341,40	508.659,27	0,00	0,00	4.142.137,17	264.544,96	0,00	0,00		

En Pesos

*[Handwritten Signature]*

LIC. NESTOR RAMON LACONNA  
Presidente  
DIRECCION PROVINCIAL DE PUERTOS





Provincia de Tierra del Fuego,  
Antártida e Islas del Atlántico Sur.  
Republica Argentina.

PLANTA OCUPADA DE PERSONAL

Organismo: 221 Dirección Provincial de Puertos

Valores Expresados en Pesos

Mes: 7

Año: 2015

CÓDIGO	DESCRIPCIÓN	S/ LEY PRESUP. APROBADA		S/ MODIFIC. PRESUP.		S/ EJECUCIÓN PRESUPUESTARIA				COSTO SALARIAL		
		CARGOS APROBADOS	CRÉDITO APROBADO	AUMDISM	VIGENTE	CANTIDAD DE CARGOS		VACANTE	PERMANENTE	TEMPORARIA	PERMANENTE	TEMPORARIA
						PERMANENTE	TEMPORARIA					
10000000000	ENCUADRAMIENTO GENERAL	66	46.036.861,80	-1	64	55	0	55	0	9	26.427.303,39	0,00
10100000000	AUTORIDADES SUPERIORES	2	1.146.703,48	0	2	1	0	1	0	1	372.922,92	0,00
10104000000	Presidente	1	631.629,57	0	1	0	0	0	0	1	0,00	0,00
10105000000	Vicepresidente	1	515.073,91	0	1	1	0	1	0	0	372.922,92	0,00
10200000000	PERSONAL DE GABINETE	4	1.283.429,03	0	4	4	0	4	0	0	940.451,64	0,00
10212000000	Coordinador	4	1.283.429,03	0	4	4	0	4	0	0	940.451,64	0,00
10300000000	PERSONAL DIRECTIVO	15	14.121.353,81	0	15	12	0	12	0	3	8.067.016,79	0,00
10301000000	Director General	2	1.463.616,56	0	2	0	0	0	0	2	88.673,80	0,00
10304000000	Director	13	12.657.737,25	0	13	12	0	12	0	0	7.978.142,99	0,00
10400000000	PERSONAL SUPERIOR	44	29.484.375,48	-1	43	38	0	38	0	5	17.046.912,04	0,00
10401000000	Jefe de Departamento	26	18.052.705,33	-1	25	22	0	22	0	3	10.404.288,24	0,00
10402000000	Jefe de División	10	6.079.792,12	0	10	9	0	9	0	1	3.587.926,44	0,00
10403000000	Jefe de Grupo	8	5.351.876,03	0	8	7	0	7	0	1	3.054.697,36	0,00
10500000000	PERSONAL ADMINISTRATIVO Y TECNICO	0	0,00	0	0	0	0	0	0	0	0,00	0,00
10600000000	PERSONAL DE OBRAS, MAESTRANZA Y SERVICIOS	0	0,00	0	0	0	0	0	0	0	0,00	0,00
20000000000	ENCUADRAMIENTO PARTICULAR	96	59.119.133,62	2	98	98	0	98	0	0	36.156.005,79	0,00
20500000000	DIRECCION PROVINCIAL DE PUERTOS	96	59.119.133,62	2	98	98	0	98	0	0	36.156.005,79	0,00
20501000000	A1 - ADMINISTRATIVO, CONTABLE, AUDITORIA Y LEGAL	20	12.247.406,59	2	22	22	0	22	0	0	7.812.198,55	0,00
20501010000	Categoría 07	1	855.286,74	0	1	1	0	1	0	0	473.029,17	0,00
20501030000	Categoría 05	0	0,00	1	1	1	0	1	0	0	133.937,76	0,00
20501040000	Categoría 04	11	6.847.347,71	2	13	13	0	13	0	0	4.640.873,96	0,00
20501050000	Categoría 03	5	2.850.197,80	-2	3	3	0	3	0	0	1.193.999,63	0,00
20501070000	Categoría 01	3	1.894.874,34	1	4	4	0	4	0	0	1.370.358,03	0,00
20502000000	A2 - OPERATIVO Y DE FISCALIZACION	14	9.059.637,87	0	14	14	0	14	0	0	5.481.249,13	0,00
20502010000	Categoría 07	2	1.598.123,54	0	2	2	0	2	0	0	967.899,27	0,00
20502030000	Categoría 05	2	1.371.412,11	0	2	2	0	2	0	0	796.952,07	0,00
20502040000	Categoría 04	7	4.128.831,33	0	7	7	0	7	0	0	2.529.416,13	0,00
20502050000	Categoría 03	3	1.960.270,69	0	3	3	0	3	0	0	1.186.981,66	0,00
20503000000	A3 - PROTECCION INST PORT. Y SEG. E HIG. LABORAL	37	21.766.264,03	1	38	38	0	38	0	0	13.662.833,92	0,00
20503010000	Categoría 07	1	992.023,25	0	1	1	0	1	0	0	667.419,00	0,00
20503040000	Categoría 04	24	14.058.755,86	1	25	25	0	25	0	0	8.963.074,81	0,00
20503050000	Categoría 03	8	4.820.487,21	0	8	8	0	8	0	0	2.842.225,13	0,00
20503060000	Categoría 02	2	998.441,42	0	2	2	0	2	0	0	619.032,50	0,00
20503070000	Categoría 01	2	896.576,29	0	2	2	0	2	0	0	651.082,48	0,00
20504000000	A4 - MANTENIMIENTO DE INSTALACIONES PORTUARIAS	8	4.612.134,16	-1	7	7	0	7	0	0	2.660.993,11	0,00
20504010000	Categoría 04	3	2.949.884,38	-1	4	4	0	4	0	0	1.682.382,41	0,00
20504050000	A5 - PROVISION DE SERVICIOS PORTUARIOS	12	7.911.766,64	0	12	12	0	12	0	0	4.380.466,29	0,00
20505000000	Categoría 03	10	6.754.120,50	0	10	10	0	10	0	0	3.681.375,02	0,00
20505040000	Categoría 03	2	1.157.846,14	0	2	2	0	2	0	0	699.091,27	0,00
20505050000	Categoría 03	5	3.521.924,53	0	5	5	0	5	0	0	2.138.264,79	0,00
20506000000	A6 - TECNICO PROFESIONAL DE ESTUDIOS, PROYECTOS, ETC	2	1.564.504,99	0	2	2	0	2	0	0	950.306,37	0,00
20506010000	Categoría 07	1	724.720,05	0	1	1	0	1	0	0	439.347,49	0,00
20506040000	Categoría 04	2	1.232.699,49	0	2	2	0	2	0	0	748.610,93	0,00
20506050000	Categoría 03	0	0,00	0	0	0	0	0	0	0	0,00	0,00
30000000000	ESCALAFON PROFESIONAL UNIVERSITARIO	161	105.154.996,42	1	162	153	0	153	0	9	62.663.309,18	0,00
40000000000	PERSONAL ADSRIPTO AL ORGANISMO/ENTE	0	0,00	0	0	0	0	0	0	-1	0,00	176.129,42

PODER EJECUTIVO  
FOLIO 22  
LIC. NESTOR RAMON LACORONA  
Pref. de  
DIRECCION PROVINCIAL DE PUERTOS



Provincia de Tierra del Fuego,  
Antártida e Islas del Atlántico Sur  
República Argentina

PROVINCIA DE TIERRA DEL FUEGO  
ADMINISTRACION PROVINCIAL  
ESTADO DE MOVIMIENTO DEL TESORO

MES 7 DE 2015  
UNIDAD ORGANIZATIVA: Dirección Provincial de Puertos

En Pesos

CÓDIGO	CONCEPTO	IMPORTE
1000000000	SALDOS INICIALES	12.980.287,72
1010000000	Fondos Propios	12.944.338,88
1010200000	Bancos	12.944.338,88
10102010000	Cuentas a la Vista	12.944.338,88
10102020000	Plazos Fijos	0,00
1020000000	Fondos de Terceros	35.948,84
1020100000	Garantías	21.452,25
1020200000	Fondos de Reparación	14.496,59
2000000000	INGRESOS	82.193.090,55
2010000000	Fondos Propios	81.753.873,45
2010100000	Tributarios	0,00
2010400000	Venta de Bs y Servicios	81.365.218,93
2010800000	Otros	388.654,52
2020000000	Fondos de Terceros	88.185,79
2030000000	Pendientes de Conciliación	351.031,31
3000000000	EGRESOS	75.597.613,66
3010000000	Gastos en Personal	63.244.984,45
3010100000	Remuneraciones	43.761.140,91
3010200000	Aportes y Cont. a la Seg. Social	19.483.843,54
3020000000	Bienes y Servicios	6.406.936,55
3030000000	Bienes de Uso	5.067.435,52
3040000000	Transferencias	767.851,84
3040200000	Otros	767.851,84
3060000000	Otros Egresos	0,00
3070000000	Fondos de Terceros	68.935,49
3080000000	Diferidos Presupuestariamente	41.469,81
3080100000	Fondos Permanentes	41.469,81
30801010000	con afectación específica	41.469,81
4000000000	SALDOS FINALES	19.575.764,61
4010000000	Fondos Propios	19.520.565,47
4010200000	Bancos	19.520.565,47
40102010000	Cuentas a la Vista	14.256.388,10
40102020000	Plazos Fijos	5.264.177,37
4020000000	Fondos de Terceros	55.199,14
4020100000	Garantías	20.462,90
4020200000	Fondos de Reparación	34.736,24
5000000000	DIFERENCIAS	0,00

OBSERVACIONES

Número: 1 Usuario: VMANSILLA Fecha: 23/07/15 16:35

Otros Ingresos: corresponde a ART \$ 68703,07, Devolución Remuneración \$ 19206, Pago Multa TCP empleado \$ 5904,58 e Intereses de Plazo Fijo

Número: 2 Usuario: VMANSILLA Fecha: 05/05/15 12:49

Fecha de Impresión: 24/08/15 12:57:23

MANSILLA VARGAS, VIVIANA GRACIELA

Página 1

EL DIRECTOR RAMON LACRAÑA  
Presidente  
DIRECCION PROVINCIAL DE PUERTOS





Provincia de Tierra del Fuego,  
Antártida e Islas del Atlántico Sur  
República Argentina

PROVINCIA DE TIERRA DEL FUEGO  
ADMINISTRACION PROVINCIAL  
ESTADO DE MOVIMIENTO DEL TESORO

MES 7 DE 2015

UNIDAD ORGANIZATIVA: Dirección Provincial de Puertos

Fondo Permanente: refleja el importe pendiente de rendición

LIC. NESTOR RAMÓN LAGRAÑA  
Presidente  
DIRECCIÓN PROVINCIAL DE PUERTOS



Provincia de Tierra del Fuego,  
Antártida e Islas del Atlántico Sur  
República Argentina

PROVINCIA DE TIERRA DEL FUEGO


ADMINISTRACION PROVINCIAL  
SITUACION DEL TESORO

MES 7 DE 2015

UNIDAD ORGANIZATIVA: Dirección Provincial de Puertos

En Pesos

CÓDIGO	CONCEPTO	IMPORTE
1000000000	VALORES ACTIVOS	38.877.203,92
1020000000	Bancos	14.311.587,24
1020100000	Libre Disponibilidad	14.175.651,44
1020200000	Afectación Específica	135.935,80
1030000000	Inversiones Financieras	5.264.177,37
1030200000	Plazos Fijos	5.264.177,37
1040000000	Créditos	19.301.439,31
1040100000	Tesorería General de la Provincia	0,00
1040500000	Deudores por Vta Bs. y Serv.	19.301.439,31
1040700000	Otros Créditos	0,00
1040701000	Al Sector Público	0,00
10407010100	Administración Central	0,00
2000000000	VALORES PASIVOS	3.379.078,46
2010000000	Personal	3.034.092,41
2010100000	Remuneraciones a Pagar	398.155,62
2010200000	Aportes y Cont. para Previsión Social	1.956.561,59
2010300000	Aportes y Cont. para Obra Social	679.375,20
2020000000	Proveedores	289.786,91
2030000000	Contratistas	0,00
2040000000	Beneficiarios de la Seg. Social	0,00
2070000000	Instituto Prov. Seguridad Social	0,00
2070100000	Sistema Previsional	0,00
2110000000	Fondos de Terceros y Garantías	55.199,14
3000000000	DIFERENCIA (1-2)	35.498.125,46

  
LIC. NÉSTOR RAMÓN LACRAÑA  
Fuefue  
DIRECCION PROVINCIAL DE PUERTOS



PROVINCIA DE TIERRA DEL FUEGO  
ADMINISTRACION PROVINCIAL

ORGANISMO: 221 Dirección Provincial de Puertos  
ETAPA: Devengado  
MES 7 DE 2015

Provincia de Tierra del Fuego,  
Antártida e Islas del Atlántico Sur  
República Argentina

STOCK DE DEUDA, USO DEL CRÉDITO Y SERVICIOS DE DEUDA

En Pesos

CÓDIGO	PRESTAMISTA (*)	MONEDA (\$ o U\$S)	STOCK	DATOS DEL PERIODO		MONTO ORIGINAL	GARANTÍA	FECHA OPERACIÓN	TASA ANUAL	PLAZO
				AMORTIZACIÓN	INTERESES					
1000000000	GOBIERNO NACIONAL	Peso	0,00	0,00	0,00	0,00		/ /	0,00	
2000000000	ENTIDADES BANCARIAS Y FINANCIERAS	Peso	0,00	0,00	0,00	0,00		/ /	0,00	
3000000000	PRESTAMOS DIRECTOS CON ORG. INTERNACIONALE	Peso	0,00	0,00	0,00	0,00		/ /	0,00	
4000000000	DEUDA CONSOLIDADA	Peso	0,00	0,00	0,00	0,00		/ /	0,00	
5000000000	TITULOS PUBLICOS PROVINCIALES	Peso	0,00	0,00	0,00	0,00		/ /	0,00	
7000000000	OTROS	Peso	0,00	0,00	0,00	0,00		/ /	0,00	
8000000000	TOTAL DEUDA PROVINCIAL	Peso	0,00	0,00	0,00	0,00		/ /	0,00	
9000000000	DEUDA FLOTANTE	Peso	3.323.879,32	0,00	0,00	0,00		/ /	0,00	
9010000000	Personal	Peso	3.034.092,41	0,00	0,00	0,00		/ /	0,00	
9020000000	Proveedores	Peso	289.786,91	0,00	0,00	0,00		/ /	0,00	

LIC. NÉSTOR PAZÓN LLACRÚMA  
Presidente  
DIRECCIÓN PROVINCIAL DE PUERTOS





Provincia de Tierra del Fuego,  
Antártida e Islas del Atlántico Sur  
República Argentina


PROVINCIA DE TIERRA DEL FUEGO  
ADMINISTRACION PROVINCIAL

ORGANISMO: 221 Dirección Provincial de Puertos  
ETAPA: Pagado  
MES 7 DE 2015

**STOCK DE DEUDA, USO DEL CRÉDITO Y SERVICIOS DE DEUDA**

En Pesos

CÓDIGO	PRESTAMISTA (*)	MONEDA (\$ o U\$S)	STOCK	DATOS DEL PERIODO		MONTO ORIGINAL	GARANTÍA	FECHA OPERACIÓN	TASA ANUAL	PLAZO
				AMORTIZACIÓN	INTERESES					
1000000000	GOBIERNO NACIONAL	Peso	0,00	0,00	0,00	0,00		/ /	0,00	
2000000000	ENTIDADES BANCARIAS Y FINANCIERAS	Peso	0,00	0,00	0,00	0,00		/ /	0,00	
3000000000	PRESTAMOS DIRECTOS CON ORG. INTERNACIONALE	Peso	0,00	0,00	0,00	0,00		/ /	0,00	
4000000000	DEUDA CONSOLIDADA	Peso	0,00	0,00	0,00	0,00		/ /	0,00	
5000000000	TITULOS PUBLICOS PROVINCIALES	Peso	0,00	0,00	0,00	0,00		/ /	0,00	
7000000000	OTROS	Peso	0,00	0,00	0,00	0,00		/ /	0,00	
8000000000	TOTAL DEUDA PROVINCIAL	Peso	0,00	0,00	0,00	0,00		/ /	0,00	
9000000000	DEUDA FLOTANTE	Peso	3.323.879,32	0,00	0,00	0,00		/ /	0,00	
9010000000	Personal	Peso	3.034.092,41	0,00	0,00	0,00		/ /	0,00	
9020000000	Proveedores	Peso	289.786,91	0,00	0,00	0,00		/ /	0,00	

  
LIC. NESTOR DARÓN LACTANIA  
Fiscalista  
DIRECCIÓN PROVINCIAL DE PUERTOS





Provincia de Tierra del Fuego,  
Antártida e Islas del Atlántico Sur.  
República Argentina.

**PROVINCIA DE TIERRA DEL FUEGO**

ADMINISTRACIÓN PROVINCIAL

**CARACTERÍSTICAS DE LOS AVALES Y/O GARANTÍAS OTORGADOS**


Organismo: Dirección Provincial de Puertos Mes: 7 Año: 2015


BENEFICIARIOS	MARCO LEGAL	PROYECTO	PROGRAMA	MONTO DEL CONTRATO	MONEDA	GARANTÍA DE CONTRAPARTE	SALDO ADEUDADO	CONDICIONES FINANCIERAS			CANTIDAD DE CUOTAS	PERIODICIDAD
								PLAZO	GRACIA	TASA		
Detallar (informar al				0,00	Peso	0,00	0,00				0	
Detallar (informar al				0,00	Peso	0,00	0,00				0	
Detallar (informar al				0,00	Peso	0,00	0,00				0	
Detallar (informar al				0,00	Peso	0,00	0,00				0	
Detallar (informar al				0,00	Peso	0,00	0,00				0	
Detallar (informar al				0,00	Peso	0,00	0,00				0	
Detallar (informar al				0,00	Peso	0,00	0,00				0	
Detallar (informar al				0,00	Peso	0,00	0,00				0	
Detallar (informar al				0,00	Peso	0,00	0,00				0	

**OBSERVACIONES**

Número: 1 Usuario: VMANSILLA Fecha: 14/04/15 08:45

En el presente período la Dirección Provincial de Puertos no ha entregado ni recepcionado importes en conceptos de Avalés ni Garantías.

  
LIC. NÉSTOR PAMPA LACRAWA  
Presidente  
DIRECCIÓN PROVINCIAL DE PUERTOS





Provincia de Tierra del Fuego,  
Antártida e Islas del Atlántico Sur

**PROVINCIA DE TIERRA DEL FUEGO**

**AVANCE FISICO Y FINANCIERO DE OBRAS EN EJECUCION**

MES 7 DE 2015

PLANILLA ENETAPA: Ninguno

UNIDAD ORGANIZATIVA: 221 Dirección Provincial de Puertos

Código	Fuente Financiamiento - Denominación de la Obra	Código Obra	Código BAPIN	Fecha Inicio	Fecha Fin	Clase	Avance Físico (%)	Ubicación Geográfica	Costo Total	Ejecución Acumulada	Estimación a Cierre de Ejercicio
100000000	Fuentes Internas						0,00		0,00	0,00	0,00
102000000	Recursos Propios						0,00		0,00	0,00	0,00
102001300	Puertos						0,00		0,00	0,00	0,00
102001301	01 - RECONVERSIÓN EDIFICIO DGPI	DPP Nº 878/14		24/11/14	09/02/15	COMPLEMENTARIO INSTA	100,00	USHUAIA	519.019,43	519.019,43	0,00
102001302	02 - REMODELACIÓN EDIFICIO DPP	DPP Nº 325/15		21/03/06	20/04/15	COMPLEMENTARIO INSTA	100,00	USHUAIA	107.455,87	107.455,87	0,00
103000000	Recursos con Afectación Especifica						0,00		0,00	0,00	0,00
104000000	Transferencias Internas						0,00		0,00	0,00	0,00
200000000	Fuente Externas						0,00		0,00	0,00	0,00
<b>TOTALES:</b>									<b>626.475,30</b>	<b>626.475,30</b>	<b>0,00</b>

**OBSERVACIONES**

Número: 1 Usuario: VMANSILLA Fecha: 16/06/15 12:42  
 DPP Nº 325/2015: Acuerdo mutuo de rescisión contractual del Expte Nº 192/2005- de la firma EMCOFUE de Toledo Jauregui

*[Firma]*  
 LIC. NESTOR RAMÓN LACORONA  
 Presidente  
 DIRECCIÓN PROVINCIAL DE PUERTOS

